

Newsletter – Sonderedition E-Learning

Da zurzeit aufgrund der aktuellen Situation in Zusammenhang mit dem Coronavirus keine Schulen in die OeNB kommen können und die OeNB auch nicht in die Schulklassen, hat das Eurologisch-Team das Angebot im Bereich E-Learning weiter ausgebaut.

Online-Workshop Euro-Aktiv

Das Workshop-Programm Euro-Aktiv wird nun auch als interaktiver Online-Vortrag angeboten. In einem 45-minütigen interaktiven Programm werden gemeinsam mit den SchülerInnen aktuelle Themen rund ums Geld erarbeitet. Bei allen Themen können die Kinder und Jugendlichen ihr Wissen und ihre Erfahrungen aus dem Alltag einbringen.

[Jetzt anmelden!](#)



PREISSTABILITÄT
≤ 2%

PIA – die persönliche InflationsApp

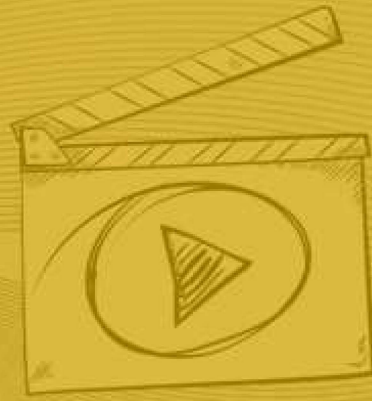
Mit PIA werden Themen rund um die Inflation altersgerecht erarbeitet. So kann man sich einen persönlichen Warenkorb zusammenstellen und eine persönliche Inflationsrate berechnen lassen. In Kombination mit den Arbeitsblättern (PIAs Preis Workout) eignet sich PIA bestens für den Einsatz im Unterricht – auch von zu Hause aus.

[Hier geht's zum Tool!](#)

OeNB-Kurzfilme für den Unterricht

Die neu adaptierten Kurzfilme bieten einen Überblick über die Kernthemen der OeNB und erklären komplexe Sachverhalte mit Hilfe von Bildern einfach und verständlich. Ergänzend zu den Filmen bietet die OeNB Arbeitsblätter zu den jeweiligen Themenbereichen an.

Film ab!



m€ins – die Finanzen im Griff

Die Web-App m€ins der OeNB schafft einen Überblick über die persönlichen Einnahmen und Ausgaben und ermöglicht die Einbindung von mehreren Konten und Sparbüchern. Das Besondere: Berücksichtigung von Bargeldtransaktionen und eine umfangreiche Planungsfunktion.

Hier geht's zu m€ins!

Weitere Materialien der OeNB

Darüber hinaus bietet die OeNB verschiedene weitere Materialien wie etwa die **Volkswirtschaftlichen Themenblätter**, die **Arbeitsblätter zur Micky-Maus-Spezialausgabe der OeNB**, ein **Folienset über die Themenfelder der OeNB** sowie die Newsletter-Rubrik **in 2.000 Zeichen** mit aktuellen Themen.

Weiter!




Tipps und Hinweise




Weitere Infos des
Bildungsministeriums

[Ansehen](#)



Lernmaterial in der
Eduthek

[Ansehen](#)



Playlist „Educational“
der EZB

[Ansehen](#)