

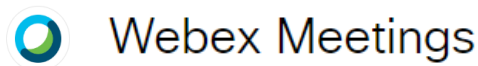
Zustieg zu Eurologisch-Vorträgen

Verbindung über das Smartphone → iOS-Handys (iPhone)



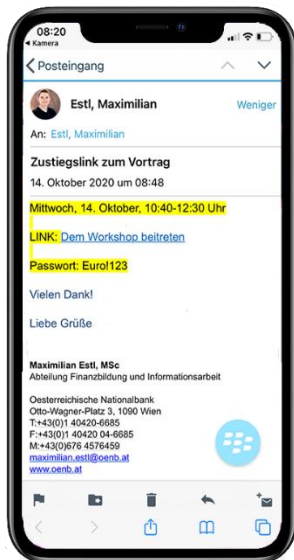
1

Vorbereitung: Lade die „Cisco Webex Meeting“-App aus dem App-Store



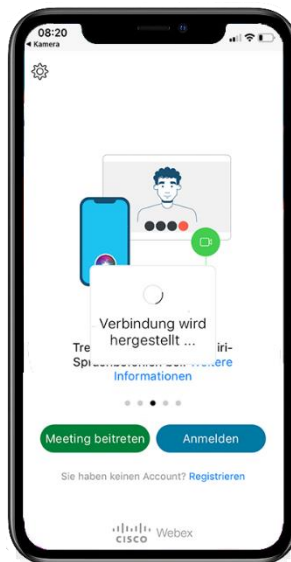
2

Klicke auf den Link.



3

Die Verbindung zur App wird automatisch hergestellt.



4

Gib deinen Namen, Klasse sowie Mail-Adresse ein.



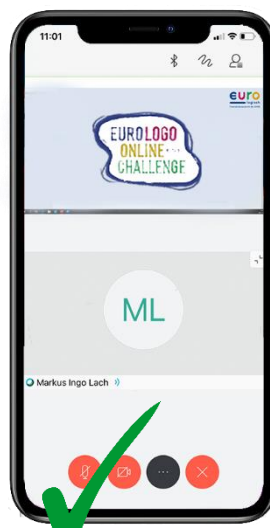
5


Klicke auf Beitreten.




6

Tonverbindung checken.



Wenn dieses Symbol  unten links erscheint, dann passt alles.



Wenn dieses Symbol  unten links erscheint, dann „Internet für Audio verwenden“ wählen.

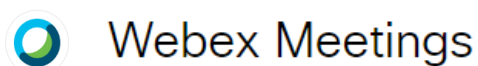
Zustieg zu Eurologisch-Vorträgen

Verbindung über das Smartphone → **Android-Handys (Huawei,...)**



1

Vorbereitung: Lade die „Cisco Webex Meeting“-App aus dem App-Store



2

Klicke auf den Link



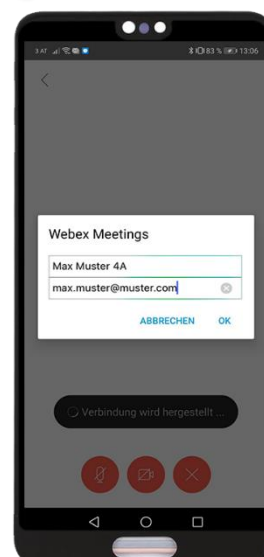
3

Die Verbindung zur App wird automatisch hergestellt.




4

Gib deinen Namen und Klasse sowie Mail-Adresse ein.




5


Du wirst automatisch weitergeleitet.




6

Tonverbindung checken



Wenn dieses Symbol  unten links erscheint, dann passt alles.



Wenn dieses Symbol  unten links erscheint, dann „Internet für Audio verwenden“ wählen.